



COMUNE DI FIRENZUOLA

RENDICONTO 2015 – VERSIONE SEMPLIFICATA E GRAFICA

AI SENSI DELL'ART. 29 COMMA 1 DEL D. LGS 33//2013 E

ART 227 COMMA 6-BIS D. LGS 267/2000

RISULTANZE RIEPILOGATIVE DEL CONTO DEL BILANCIO 2015**ANDAMENTO DELLE ENTRATE E DELLE SPESE TRA PREVISIONE E RENDICONTO 2015****PREVISIONI INIZIALI DEL BILANCIO 2015**

ENTRATA	
Titolo 1° - TRIBUTARIE	5.251.861,72
Titolo 2° - CONTRIBUTI E TRASFERIMENTI	146.620,12
Titolo 3° - EXTRATRIBUTARIE	837.774,90
Titolo 4° - ALIENAZIONI, TRASFERIMENTI DI CAPITALE E RISCOSSIONI DI CREDITI	130.000,00
Titolo 5° - ACCENSIONE DI PRESTITI	0,00
Titolo 6° - ENTRATE PER SERVIZI C/TERZI	696.427,26
Avanzo applicato	0,00
TOTALE COMPLESSIVO DELLE ENTRATE	8.934.408,85
SPESA	
Titolo 1° - CORRENTI	5.821.275,77
Titolo 2° - CONTO CAPITALE	136.250,00
Titolo 3° - RIMBORSO PRESTITI	408.730,00
Titolo 4° - SPESE PER SERVIZI C/TERZI	696.427,26
Disavanzo applicato	0,00
TOTALE COMPLESSIVO SPESE	8.934.408,85

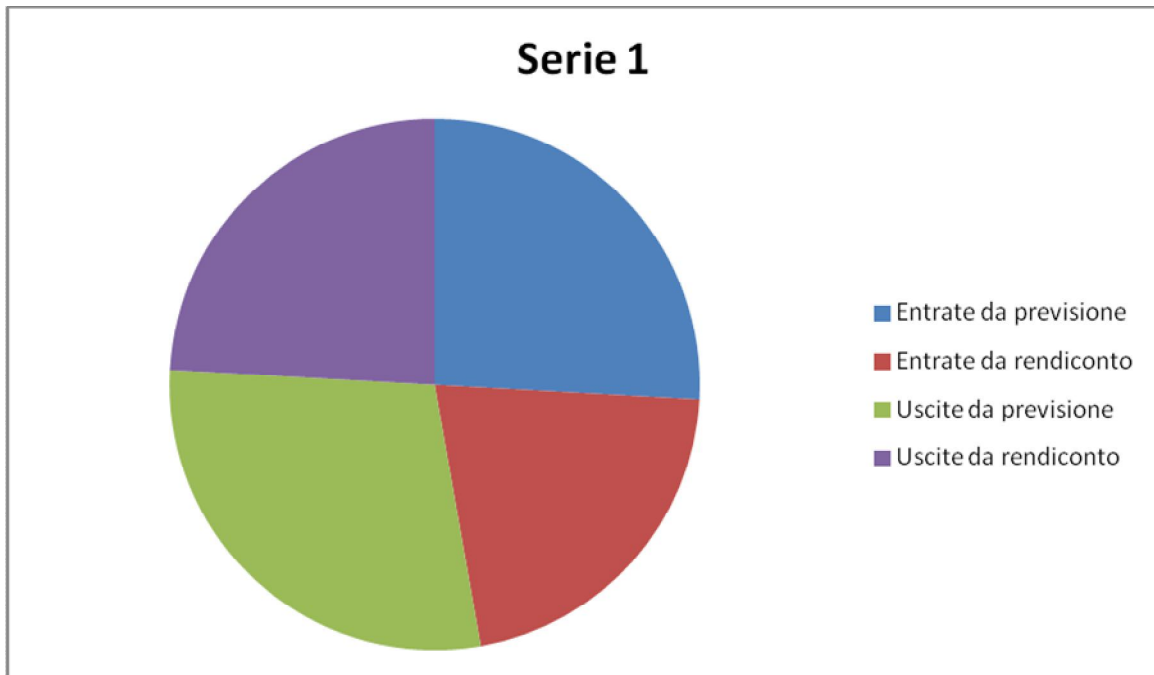
I dati previsionali indicati sono stati approvati con deliberazione consiliare n. 112 del 29.12.2014

RISULTATI FINALI DELLA GESTIONE FINANZIARIA DI COMPETENZA 2015

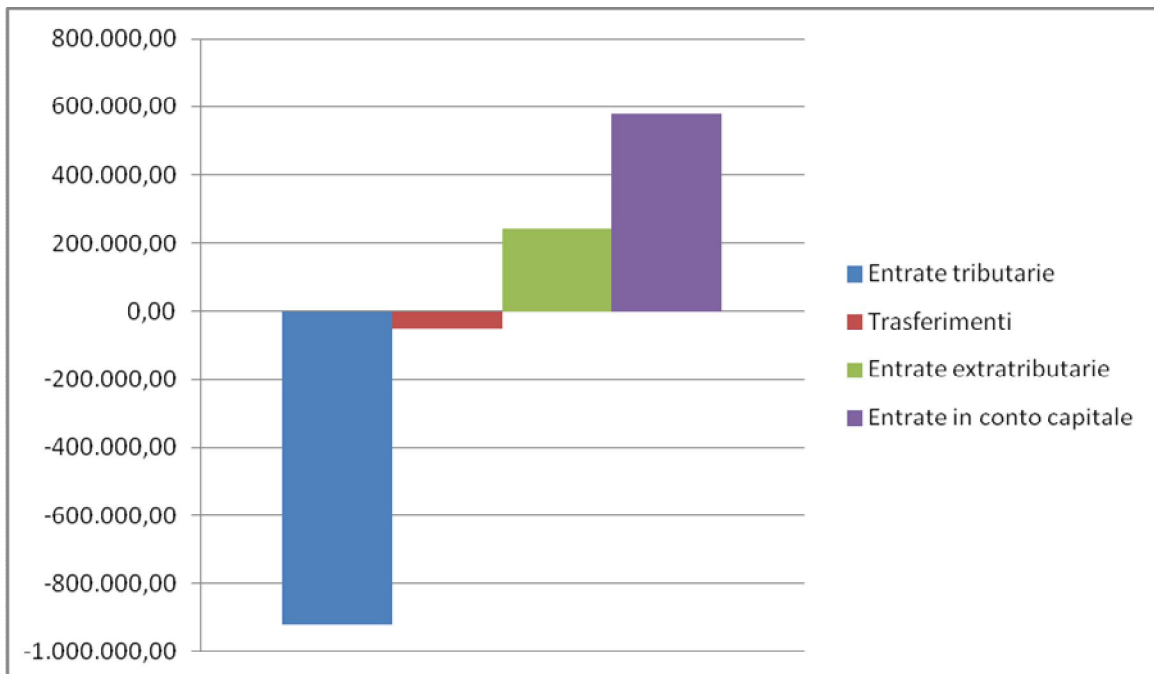
ENTRATA	Accertamenti 2015
Titolo 1° - TRIBUTARIE	4.331.189,42
Titolo 2° - CONTRIBUTI E TRASFERIMENTI	95.537,62
Titolo 3° - EXTRATRIBUTARIE	1.083.125,55
Titolo 4° - ALIENAZIONI, , TRASFERIMENTI DI CAPITALE E RISCOSSIONI DI CREDITI	708.537,00
Titolo 5° - ACCENSIONE DI PRESTITI	0,00
Titolo 6° - ENTRATE PER SERVIZI C/TERZI	857.574,62
TOTALE ENTRATE	7.075.964,21
SPESA	Impegni 2015
Titolo 1° - CORRENTI	4.899.945,41
Titolo 2° - CONTO CAPITALE	533.646,03
Titolo 3° - RIMBORSO PRESTITI	401.812,54
Titolo 4° - SPESE PER SERVIZI C/TERZI	857.574,62
TOTALE SPESE	6.692.978,60
Avanzo di amministrazione 2014 applicato al 2015	389.904,87

VERSIONE GRAFICA

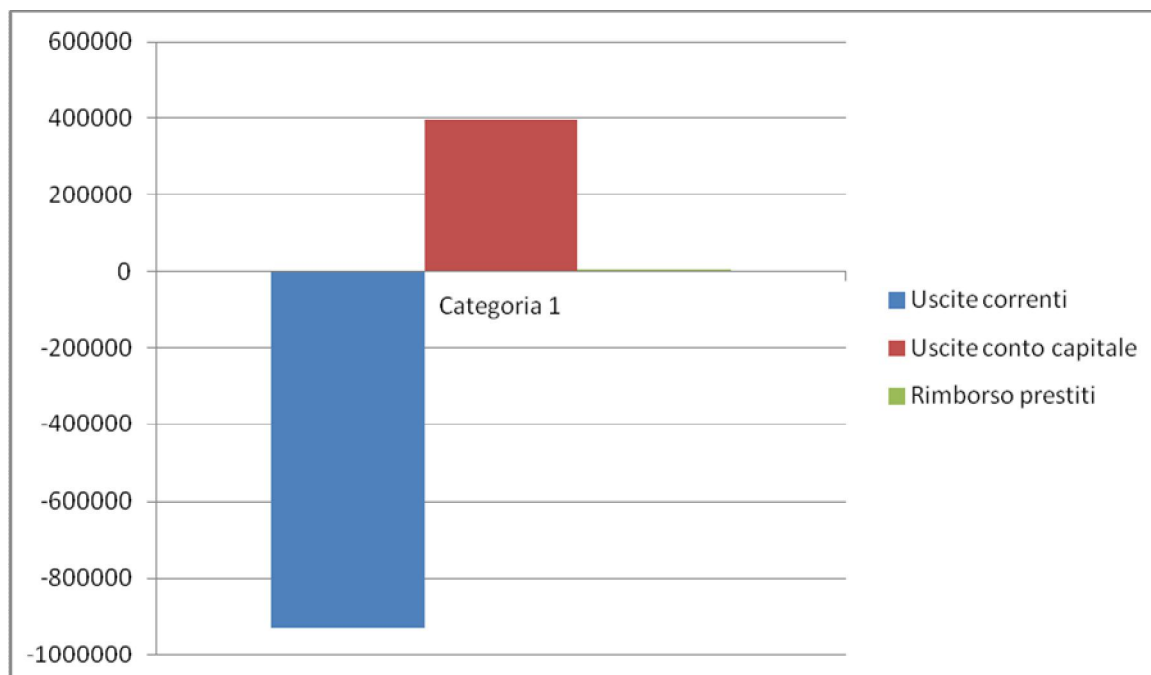
SCOSTAMENTO TRA PREVISIONE E RENDICONTO



ENTRATE PER TITOLI DI BILANCIO



USCITE PER TITOLI DI BILANCIO



CONFRONTO PREVISIONI DEFINITIVE CON PREVISIONI INIZIALI

Titolo	DESCRIZIONE	Stanziameti iniziali	Stanziameti definitivi	Differenza tra stanziamenti definitivi e stanziamenti iniziali	Scostamento in percentuale
ENTRATE DI COMPETENZA					
I	Entrate Tributarie	5.251.861,72	4.717.726,89	-534.134,83	-10,17 %
II	Entrate derivanti da contributi e trasferimenti correnti dello Stato, della regione e di altri enti pubblici anche in rapporto all'esercizio di funzioni delegate dalla regione	146.620,12	115.827,55	-30.792,57	-21,00 %
III	Entrate Extratributarie	837.774,90	1.077.933,94	240.159,04	28,67 %
IV	Entrate derivanti da alienazioni, da trasferimenti di capitale e da riscossioni di crediti	130.000,00	1.207.792,14	1.077.792,14	829,07 %
V	Entrate derivanti da accensioni di prestiti (compresa previsione di anticipazione di Tesoreria)	*	*	0,00	0,00 %
VI	Entrate da servizi per conto di terzi	696.427,26	1.097.099,26	400.672,00	57,53 %
	AVANZO DI AMMINISTRAZIONE	0,00	389.904,87	389.904,87	*****,** %
	TOTALE	8.934.408,85	10.478.009,50	1.543.600,65	17,28 %

SPESE DI COMPETENZA

I	Spese correnti	5.821.275,77	6.224.272,78	402.997,01	6,92 %
II	Spese in conto capitale	136.250,00	1.674.972,09	1.538.722,09	1129,34 %

III	Spese per rimborso di prestiti (compresa previsione restituzione di anticipazione di Tesoreria)	2.280.455,82	2.273.537,39	-6.918,43	-0,30 %
IV	Spese per servizi per conto di terzi	696.427,26	1.097.099,26	400.672,00	57,53 %
DISAVANZO DI AMMINISTRAZIONE		0,00	0,00	0,00	0,00 %
TOTALE		8.934.408,85	11.269.881,52	2.335.472,67	26,14 %

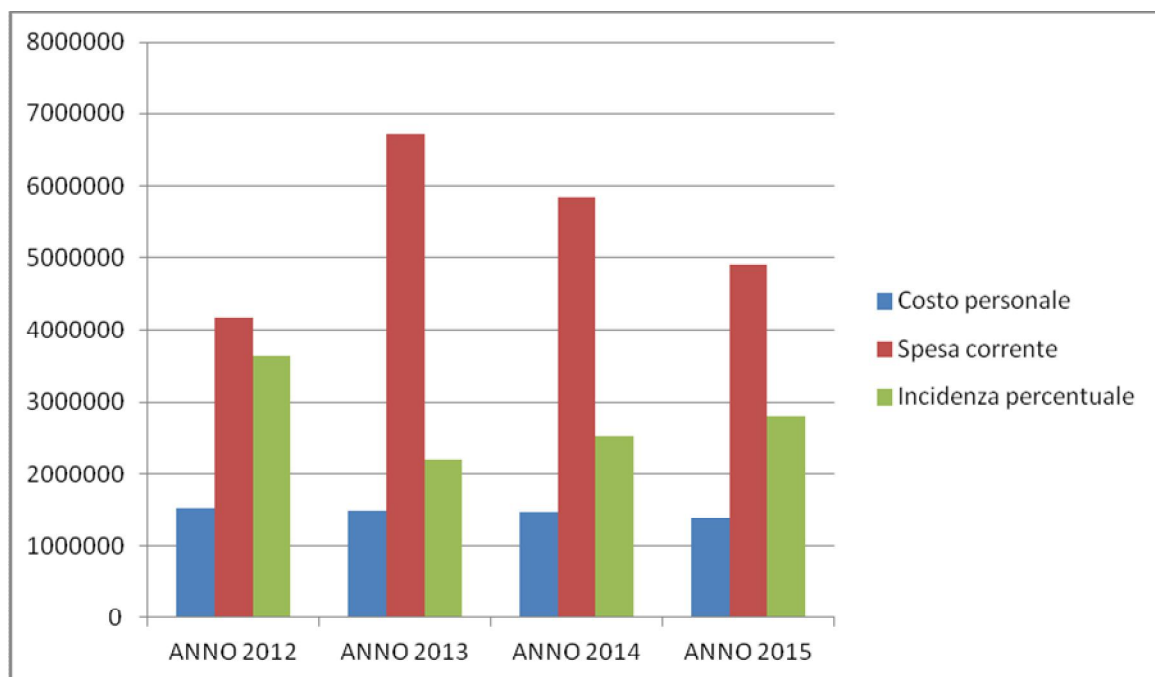
PROSPETTO DIMOSTRATIVO DEL RISULTATO DI AMMINISTRAZIONE ANNO 2015

		GESTIONE		
		RESIDUI	COMPETENZA	TOTALE
Fondo di cassa al 1° gennaio				661.785,75
RISCOSSIONI	(+)	1.472.799,52	5.785.587,41	7.258.386,93
PAGAMENTI	(-)	988.215,25	5.588.780,04	6.576.995,29
SALDO DI CASSA AL 31 DICEMBRE	(=)			1.343.177,39
PAGAMENTI per azioni esecutive non regolarizzate al 31 dicembre	(-)			0,00
FONDO DI CASSA AL 31 DICEMBRE	(=)			1.343.177,39
RESIDUI ATTIVI	(+)	450.256,64	1.290.376,80	1.740.633,44
RESIDUI PASSIVI	(-)	357.778,70	1.104.198,56	1.461.977,26
FONDO PLURIENNALE VINCOLATO PER SPESE CORRENTI	(-)			10.170,83
FONDO PLURIENNALE VINCOLATO PER SPESE IN CONTO CAPITALE	(-)			581.369,06
RISULTATO DI AMMINISTRAZIONE AL 31 DICEMBRE 2015 (A)	(=)			1.030.293,68
Composizione del risultato di amministrazione al 31 dicembre 2015				
Parte accantonata				
Fondo crediti di dubbia esazione al 31/12/2015				458.297,28
QUOTA ACCANTONATA DA STANZIARE NELL'ESERCIZIO 2016 PER LEGALI, FONDO SALARIO ACCESSORIO E ALTRE POSTE DEL 2015				331.204,37
				0,00
Totale parte accantonata (B)				789.501,65
Parte vincolata				
Vincoli derivanti da leggi e dai principi contabili				0,00
Vincoli derivanti da trasferimenti				77,22
Vincoli derivanti da contrazione di mutui				0,00
Vincoli formalmente attribuiti dall'ente				3.385,17
Altri vincoli da specificare				0,00
Totale parte vincolata (C)				3.462,39
Totale parte destinata agli investimenti (D)				21.342,89
Totale parte disponibile (E)=(A)-(B)-(C)-(D)				215.986,75
Se E è negativo, tale importo è iscritto tra le spese del bilancio di previsione come disavanzo da ripianare				

Parametri da considerare per l'individuazione delle condizioni strutturalmente deficitarie

	SI	NO
1) Valore negativo del risultato contabile di gestione superiore in termini di valore assoluto al 5 per cento rispetto alle entrate correnti (a tali fini al risultato contabile si aggiunge l'avanzo di amministrazione utilizzato per le spese di investimento);	<input type="checkbox"/>	<input checked="" type="checkbox"/>
2) Volume dei residui attivi di nuova formazione provenienti dalla gestione di competenza e relative ai titoli I e III, con l'esclusione delle risorse a titolo di fondo sperimentale di riequilibrio di cui all'articolo 2 D.Lgs23/2011 o di fondo di solidarietà di cui all'articolo 1, comma 380 della legge 24/12/2012 n.228, superiori al 42 per cento rispetto ai valori di accertamento delle entrate dei medesimi titoli I e III esclusi gli accertamenti delle predette risorse a titolo di fondo sperimentale o di fondo di solidarietà;	<input type="checkbox"/>	<input checked="" type="checkbox"/>
3) Ammontare dei residui attivi provenienti dalla gestione dei residui attivi di cui al titolo I e al titolo III superiore al 65 per cento, ad esclusione eventuali residui da riserve a titolo di fondo sperimentale di riequilibrio di cui all'articolo 2 D.Lgs23/2011 o di fondo di solidarietà di cui all'articolo 1, comma 380 della legge 24/12/2012 n.228, rapportata agli accertamenti della gestione di competenza delle entrate dei medesimi titoli I e III ad esclusione degli accertamenti delle predette risorse a titolo di fondo sperimentale o di fondo di solidarietà;	<input type="checkbox"/>	<input checked="" type="checkbox"/>
4) Volume dei residui passivi complessivi provenienti dal titolo I superiore al 40 per cento degli impegni della medesima spesa corrente;	<input type="checkbox"/>	<input checked="" type="checkbox"/>
5) Esistenza di procedimenti di esecuzione forzata superiore allo 0,5 per cento delle spese correnti anche se non hanno prodotto vincoli a seguito delle disposizioni di cui all'articolo 159 del tuoei;	<input type="checkbox"/>	<input checked="" type="checkbox"/>
6) Volume complessivo delle spese di personale a vario titolo rapportato al volume complessivo delle entrate correnti desumibili dai titoli I, II e III superiore al 40 per cento per i comuni inferiori a 5.000 abitanti, superiore al 39 per cento per i comuni da 5.000 a 29.999 abitanti e superiore al 38 per cento per i comuni oltre i 29.999 abitanti; tale valore è calcolato al netto dei contributi regionali nonché di altri enti pubblici finalizzati a finanziare spese di personale per cui il valore di tali contributi va detratto sia dal numeratore che dal denominatore del parametro;	<input type="checkbox"/>	<input checked="" type="checkbox"/>
7) Consistenza dei debiti di finanziamento non assistiti da contribuzioni superiore al 150 per cento rispetto alle entrate correnti per gli enti che presentano un risultato contabile di gestione positivo e superiore al 120 per cento per gli enti che presentano un risultato contabile di gestione negativo, fermo restando il rispetto del limite di indebitamento di cui all'articolo 204 del tuoei con le modifiche di cui all'art.8, comma 1, legge 12/11/2011, n.183, a decorrere dall'1 gennaio 2012;	<input type="checkbox"/>	<input checked="" type="checkbox"/>
8) Consistenza dei debiti fuori bilancio riconosciuti nel corso dell'esercizio superiore all'1 per cento rispetto ai valori di accertamento delle entrate correnti fermo restando che l'indice si considera negativo ove tale soglia venga superata in tutti gli ultimi tre esercizi finanziari;	<input type="checkbox"/>	<input checked="" type="checkbox"/>
9) Eventuale esistenza al 31 dicembre di anticipazioni di tesoreria non rimborsate superiori al 5 per cento rispetto alle entrate correnti;	<input type="checkbox"/>	<input checked="" type="checkbox"/>
10) Ripiano squilibri in sede di provvedimento di salvaguardia di cui all'art.193 del tuoei con misure di alienazione di beni patrimoniali e/o avanzo di amministrazione superiore al 5% dei valori della spesa corrente, fermo restando quanto previsto dall'art.1, commi 443-444 legge 24/12/2012 a decorrere dal 1/1/2013; ove sussistano i presupposti di legge per finanziare il riequilibrio in più esercizi finanziari viene considerato al numeratore del parametro l'intero importo finanziato con misure di alienazione dei beni patrimoniali, oltre che avanzo di amministrazione, anche se destinato a finanziare lo squilibrio nei successivi esercizi finanziari;	<input type="checkbox"/>	<input checked="" type="checkbox"/>

	2012	2013	2014	2015
SPESA DEL PERSONALE	1.525.064,00	1.486.875,27	1.466.437,23	1.378.247,74
SPESA CORRENTE	4.175.441,10	6.729.534,96	5.832.077,03	4.899.945,41
%	36,52	22,09	25,14	28,13
RISPETTO RIDUZIONE DELLA SPESA DEL PERSONALE DL 78/2009		SI	SI	SI



PATTO DI STABILITÀ 2015

Saldo finanziario OBIETTIVO in termini di COMPETENZA MISTA	46.000,00
Saldo finanziario REALIZZATO in termini di COMPETENZA MISTA	354.000,00

OBIETTIVO P.S.I. ANNO 2015 RAGGIUNTO